

EN DOOR KIT INSTALLATION MANUAL

DE MONTAGEEINLEITUNG TÜREN SET

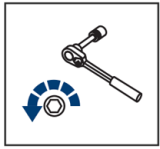
RU ИНСТРУКЦИЯ ПО УСТАНОВКЕ ДВЕРЕЙ КВАДРОЦИКЛА



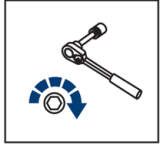
For: Polaris RZR 1000 (2016-)

2444.7447.1;
444.7447.1





EN Regular fasteners
DE Originale montageteile
RU Штатный крепеж



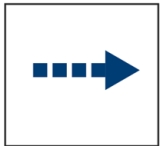
EN Regular fasteners
DE Originale montageteile
RU Штатный крепеж




EN Screw a several turns
DE Für wenigen Umdrehungen befestigen
RU Вкрутить на несколько оборотов



EN Loosen bolts
DE Bolzen lockern
RU Выкрутить на несколько оборотов



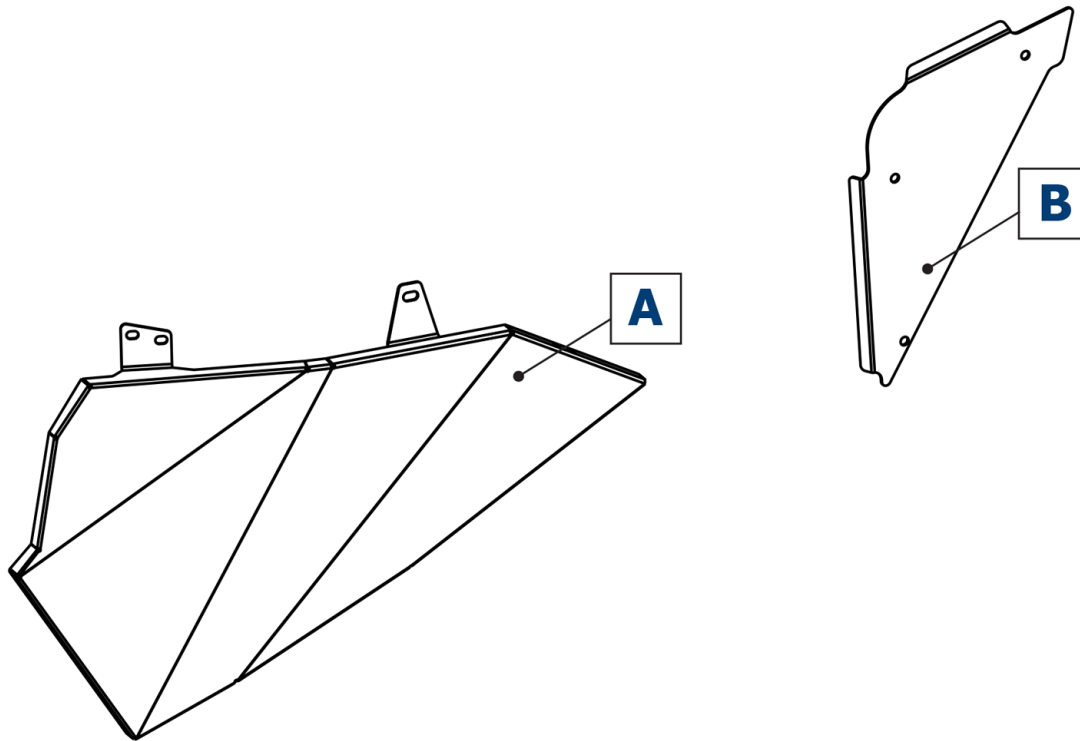
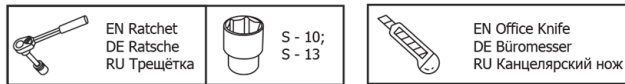
EN Movement Arrow
DE Bewegungsrichtung
RU Движение

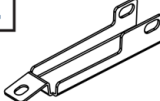







EN Location/Position Arrow
DE Anordnung/Positionsrichtung
RU Расположение



EN Screw Arrow
DE Drehungsrichtung
RU Поворот



<p>1</p>  <p>x2</p>	<p>2</p>  <p>x6</p>	<p>3</p>  <p>6x40 x2</p>	<p>4</p>  <p>6x16 x6</p>	<p>5</p>  <p>Ø6 x10</p>	<p>6</p>  <p>M6 x8</p>
---	---	--	--	---	--

